

**МУНЦИПАЛЬНОЕ АВТОНОМНОЕ ОБЩЕОБРАЗОВАТЕЛЬНОЕ
УЧРЕЖДЕНИЕ**

«СРЕДНЯЯ ОБЩЕОБРАЗОВАТЕЛЬНАЯ ШКОЛА №2»

ЗАТО г.Межгорье

Тема: Использование библиотеки цифрового образовательного контента при подготовке занятий в начальной школе



Библиотека

цифрового образовательного
контента

**Выполнил проект: учитель
начальных классов
МАОУ СОШ №2
Камардина
Людмила
Георгиевна**

Госуслуги

www.gosuslugi.ru/myschool

Доступ ко всем сервисам образования для каждого участника образовательных отношений

Флагманские сервисы в образовании:

- Мобильное приложение «Госуслуги Моя школа»
- Универсальная библиотека цифрового контента
- Сферум

Более 15 образовательных сервисов

Все государственные услуги в образовании



МОЯ ШКОЛА | ОБРАЗОВАТЕЛЬНЫЕ РЕСУРСЫ

Единый доступ к образовательным сервисам и цифровым учебным материалам

Родителям | Ученикам | Учителям | Образовательным организациям

Сервис «Госуслуги Моя школа»
Всё самое важное для учёбы: единое расписание занятий, задания и аналитика успеваемости

Универсальная библиотека цифрового образовательного контента
Онлайн-курсы и уроки для учеников

Чаты, видеозвонки, конференции
Платформа для учёбы и общения, мини-приложение «Госуслуги Моя школа»

Сервисы

Помощник родителя
Выявите уникальные способности ребёнка с помощью цифровой диагностики

Художественная литература
Читайте и слушайте электронные книги

Каталог контента для ученика
Материалы для самостоятельного изучения

Образовательные услуги

- Запись в школу
- Запись в кружки и секции
- Запись в спортшколу
- Запись в детский сад

Что такое универсальная библиотека ЦОК?

- Платформа, предоставляющая доступ к верифицированному образовательному контенту, в том числе коммерческому, **от ведущих российских разработчиков**, вошедших в Федеральный перечень ЭОР*, **БЕСПЛАТНО**
- Более **35 000 уроков** от **30 поставщиков**

Универсальная библиотека цифрового образовательного контента

Онлайн-курсы и уроки для ваших учеников

Заказать контент



Как попасть на платформу?

Обязательное условие:

Для использования платформы нужна **подтверждённая** учётная запись на Госуслугах

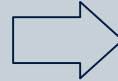
1 вариант: Через ФГИС «Моя школа»

1 шаг

Ввести в браузер:

www.gosuslugi.ru/myschool

Перейти по ссылке Госуслуг



2 шаг

Вы попадаете на главную страницу сервиса

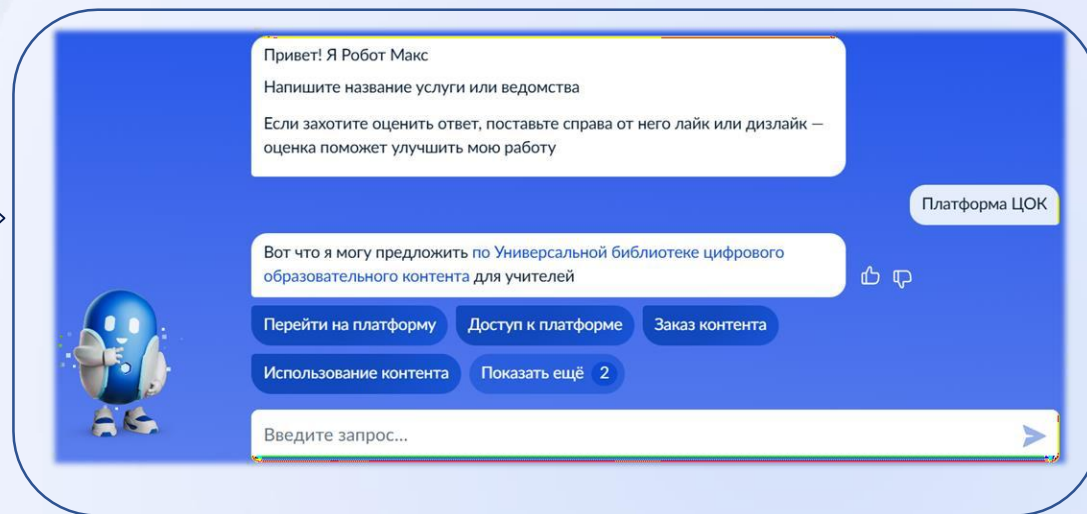
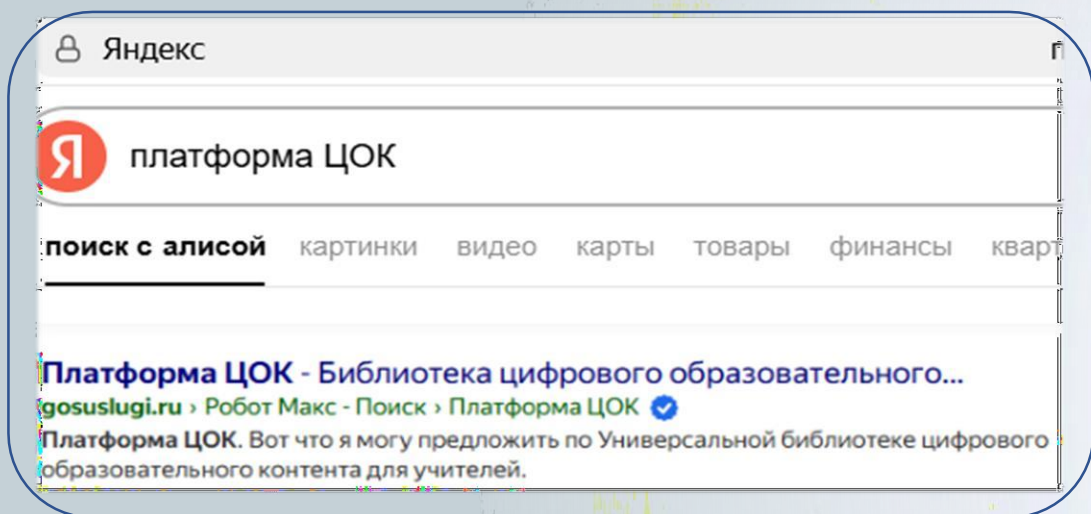
Как попасть на платформу?

2 вариант:

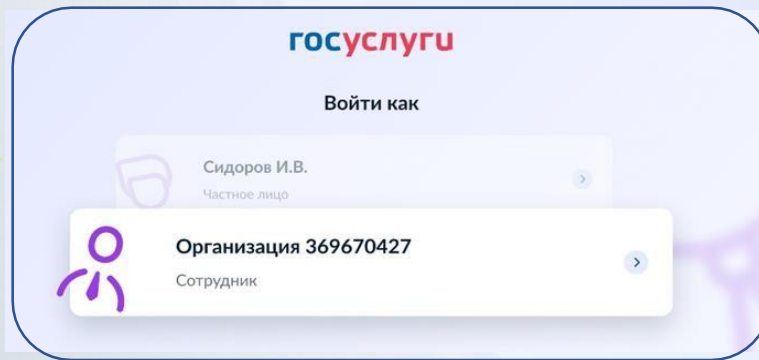
Через ФГИС «Моя школа»

1. Ввести в браузере: [Платформа ЦОК / Универсальная библиотека ЦОК](#) и перейти по ссылке от Госуслуг

2. Зайти в Госуслуги, ввести запрос роботу Макс: [Платформа ЦОК / Библиотека ЦОК / Маркетплейс](#), нажать «Перейти на платформу»



Перед началом работы с УБ ЦОК необходимо **авторизоваться** под своим логином и паролем от Госуслуг и выбрать **роль сотрудника школы**



Поиск учебных материалов в каталоге

5

Для поиска материалов перейдите во вкладку «Каталог» или воспользуйтесь поиском на главной странице

МОЯ ШКОЛА | КАТАЛОГ

☰ Каталог ♡ Избранное 📦 Заказы 🛒 Корзина 📁

< Назад **Каталог контента**

Введите название 🔍 Класс ▾ Предмет ▾ Урок ▾ 🔔

< Классная работа Домашняя работа Тренажёр Презентация Конспект Олимпиадные задания Для ОВЗ Для инофонов Видеоматериалы >

1 Базовый уровень ♡

Химия в системе наук. Методы познания в химии

ЭОР Домашняя работа Практическая работа Тренажёр Конспект

5 заказов 📁 облако знаний

1 Базовый уровень ♡

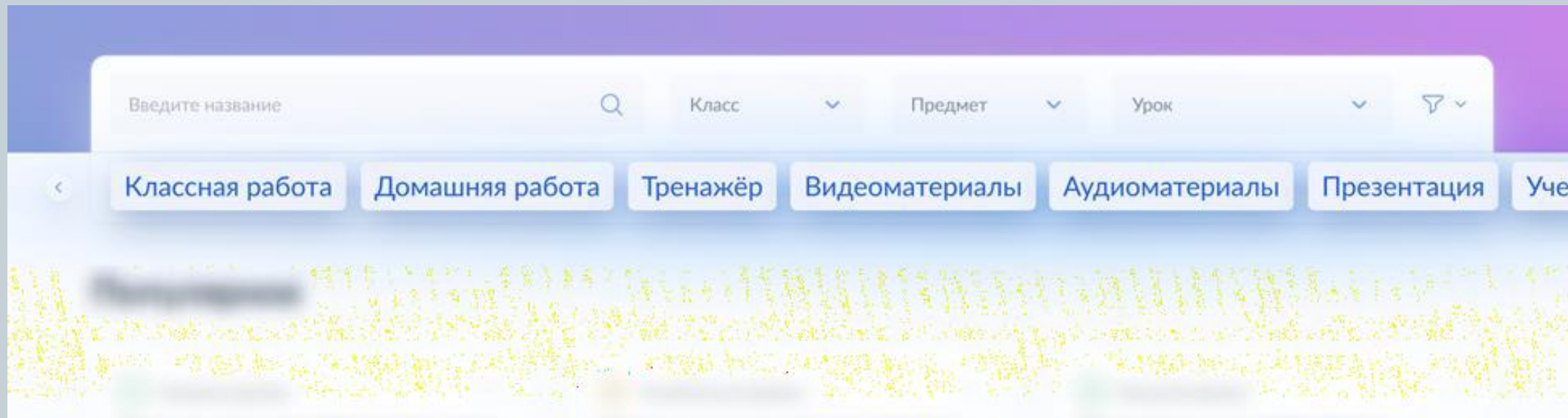
Чистые вещества и смеси. Способы разделения смесей

ЭОР Домашняя работа Практическая работа Тренажёр Конспект

0 заказов 📁 ОБРАЗОВАРИУМ obrazovarium.ru

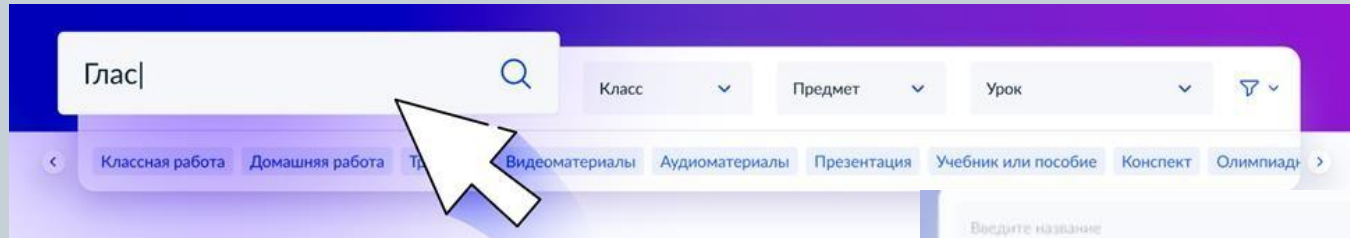
Применение тегов

7

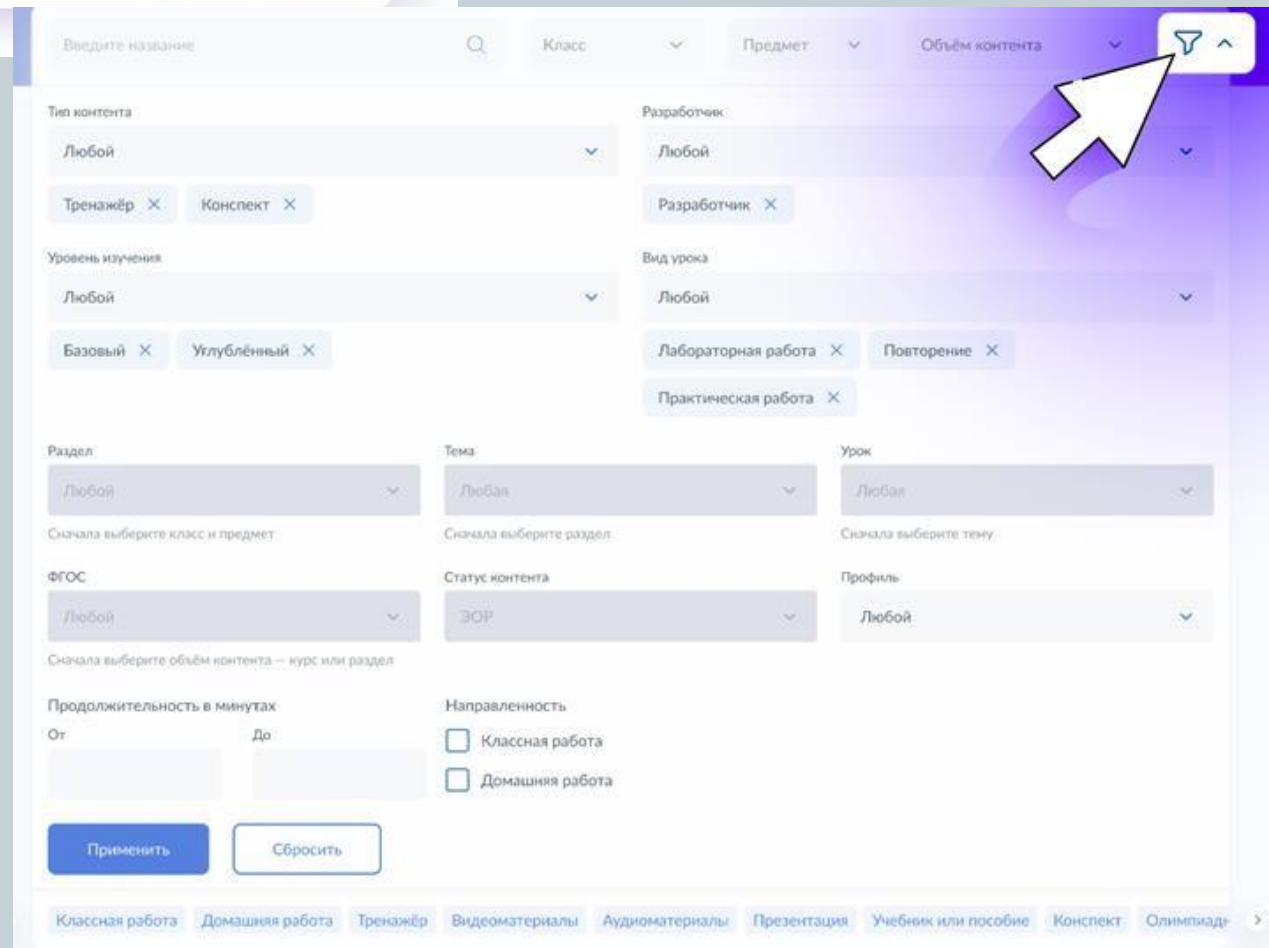


Часто используемые фильтры — теги — расположены под поисковой строкой. Чтобы быстро найти учебный материал, нажмите на один или несколько тегов. Выбранные теги подсвечиваются синим цветом, а контент отфильтруется с учётом выбранных параметров.

Работа с фильтрами



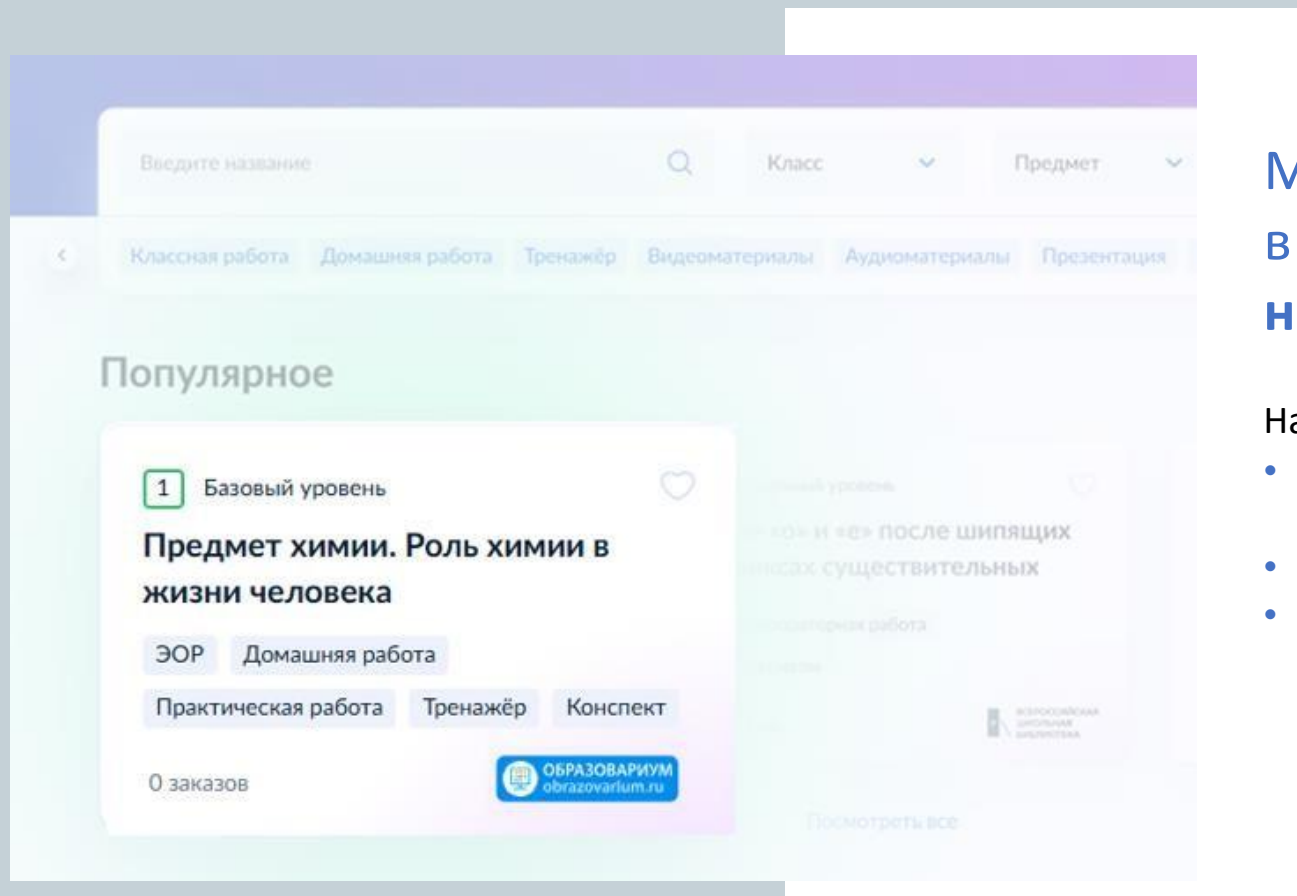
Общий фильтр доступен на главной странице и на странице каталога



Расширенный фильтр открывается через иконку справа от строк общего фильтра

Просмотр карточки контента в каталоге

8



Материалы, которые вы видите в каталоге и на главной странице называются – карточки контента

На карточке указаны:

- Уровень изучения (базовый или углублённый)
- Название контента
- Теги (ЭОР, видеоматериалы, презентация...)

Переход в детальное описание карточки

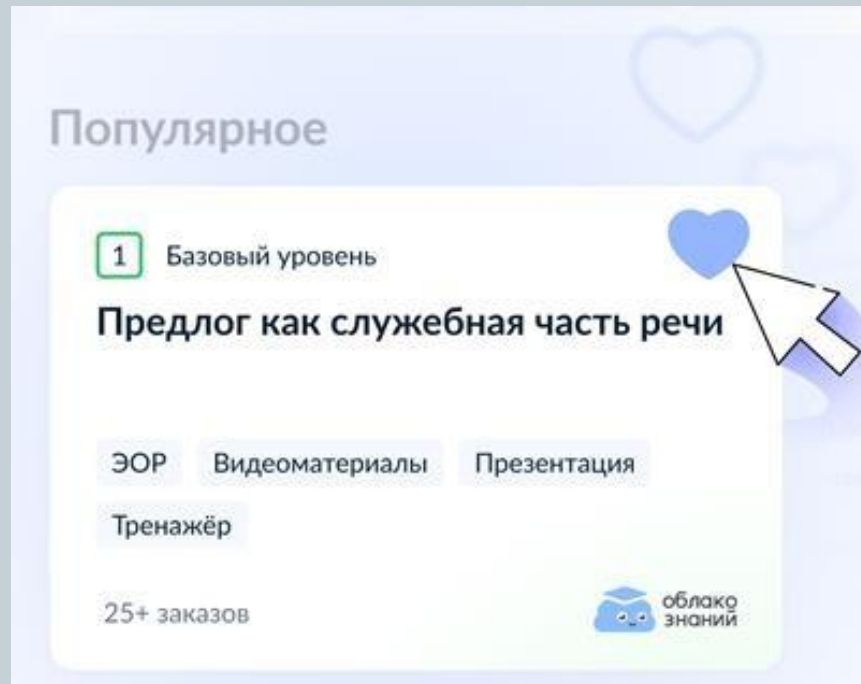
Нажав на карточку конкретного курса, раздела, темы или урока, можно посмотреть **детальное описание учебного материала** — содержание, время на изучение, полезные ссылки

The screenshot shows a course page for 'Причастие' (Participle) on a platform. The page is divided into several sections:

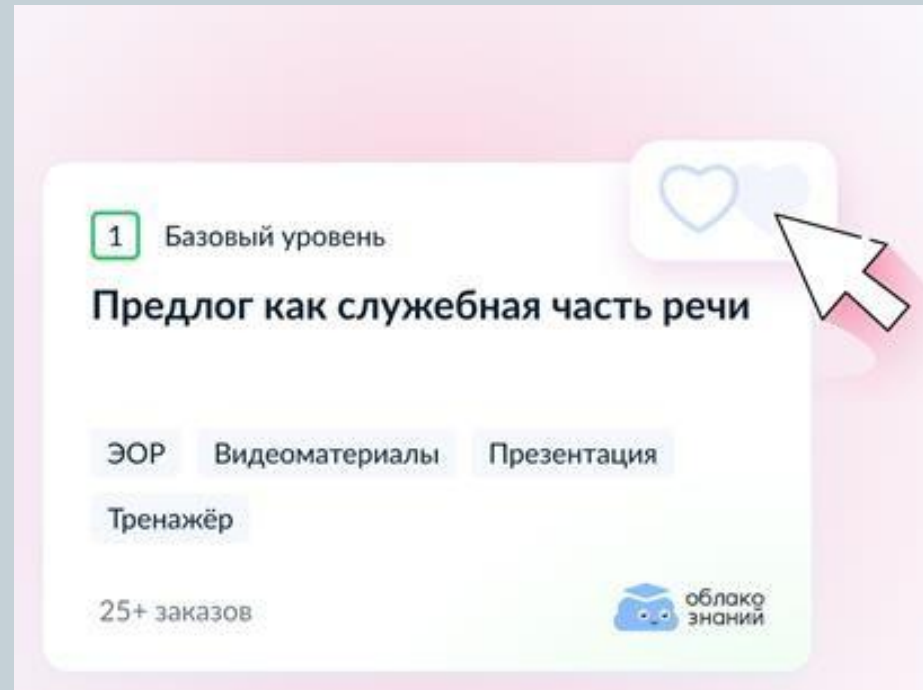
- О разделе (About the section):** Includes a 'Базовый уровень' (Basic level) badge, a '1' icon, and a share icon. It lists 'ЭОР' (Electronic Educational Resources) and 'Видеоматериалы' (Video materials). The description states: 'Причастие — самостоятельная часть речи или особая форма глагола, которая обозначает признак предмета по действию и отвечает на вопросы прилагательного (какой? какая? какое? какие?): облака (какие?) плывущие'.
- Что узнает ученик (What the student will learn):** 'Причастия' (Participles).
- Содержание (Content):** A list of lessons with durations and icons:
 - 'Причастие как особая форма глагола' (150 минут, Lecture icon)
 - 'Причастия настоящего времени' (150 минут, Lecture icon) - This item is highlighted with a mouse cursor.
 - 'Введение' (10 минут, Lecture icon): 'Причастие — это особая форма глагола, которая обозначает признак предмета по действию и отвечает на вопросы'. Уровень: Базовый.
 - 'Свойства причастий' (20 минут, Lecture icon): 'Текст — описание'. Уровень: Базовый.
 - 'Изменение по падежам, числам и родам' (30 минут, Checkwork icon): 'Текст — описание'. Уровень: Базовый.
- Детали (Details):** A dropdown menu at the bottom.
- Сайдбар (Sidebar):** Contains the 'ПРО СБЕТ' logo, 'Контент предоставляет Просвет', a '60 минут' badge, a 'Добавить в корзину' (Add to cart) button, 'Статистика' (Statistics) with 'Просмотров: —' (Views: —) and 'Заказов: —' (Orders: —), and 'Полезные ссылки' (Useful links) including 'Подробнее о контенте' (More about content) and 'Методические указания' (Methodological instructions).

Добавление контента в Избранное

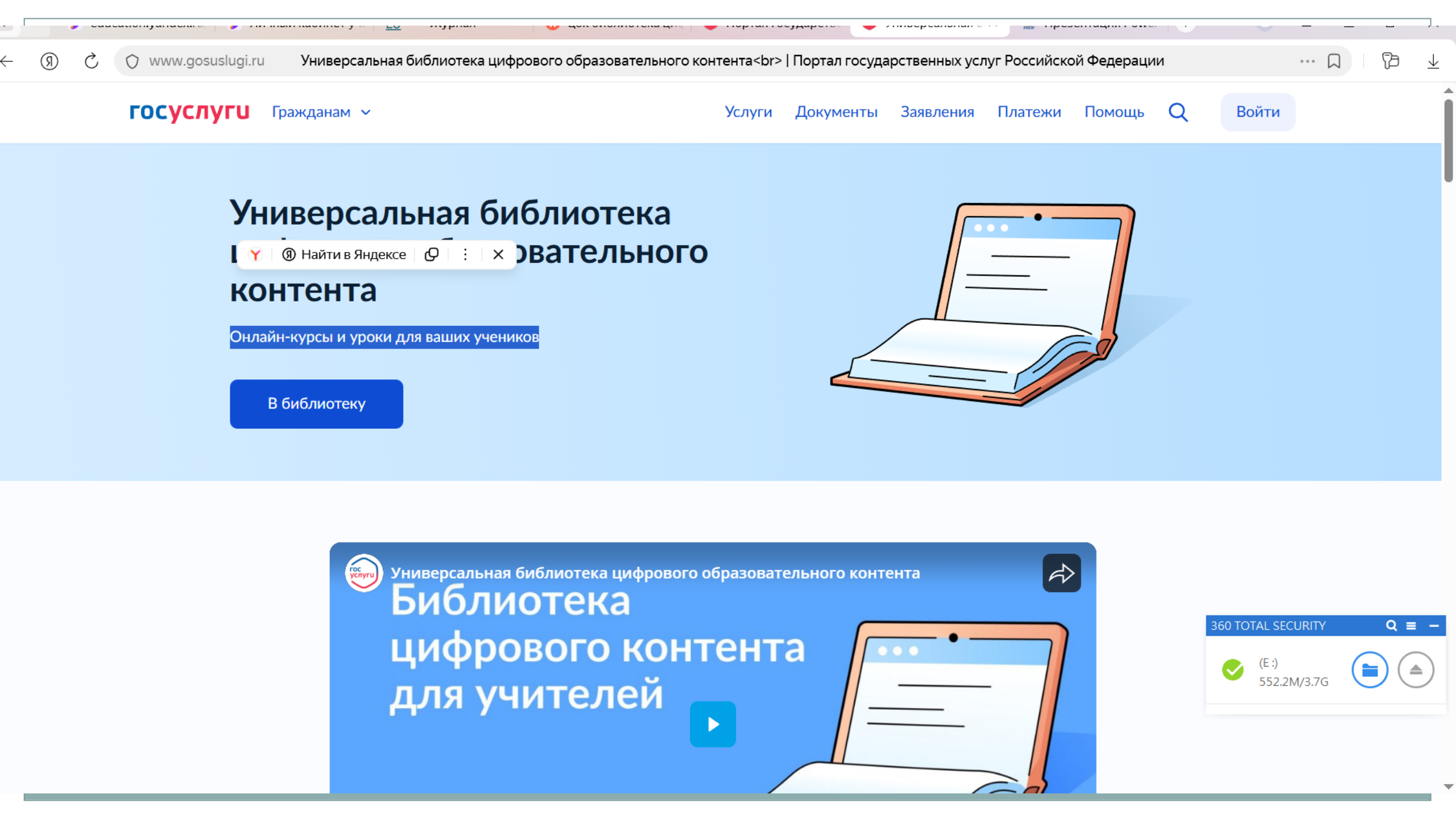
10



Учебный материал можно **добавить в избранное**, чтобы сохранить интересный контент



Чтобы удалить контент из избранного, нажмите на иконку в виде сердца. Она поменяет свой цвет, контент удалится из избранного



Универсальная библиотека цифрового образовательного контента

Онлайн-курсы и уроки для ваших учеников

В библиотеку



госуслуги Универсальная библиотека цифрового образовательного контента

Библиотека цифрового контента для учителей

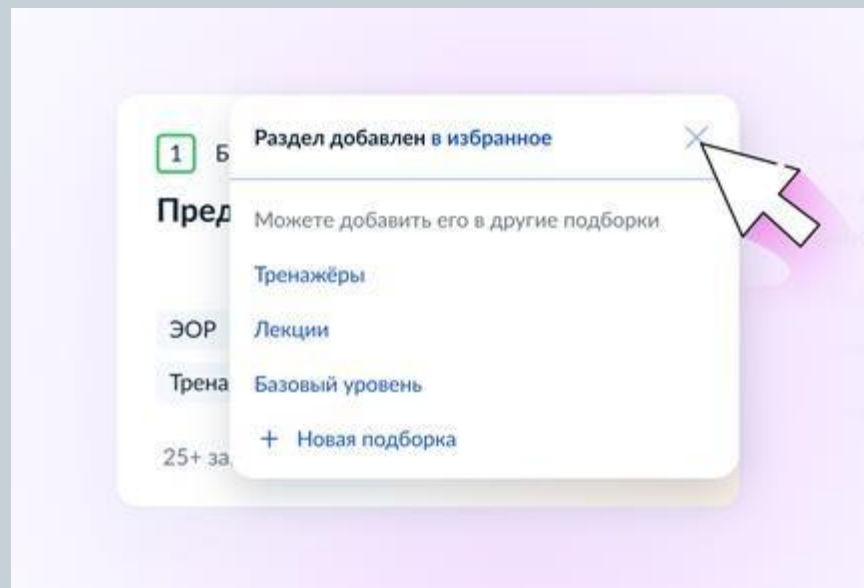
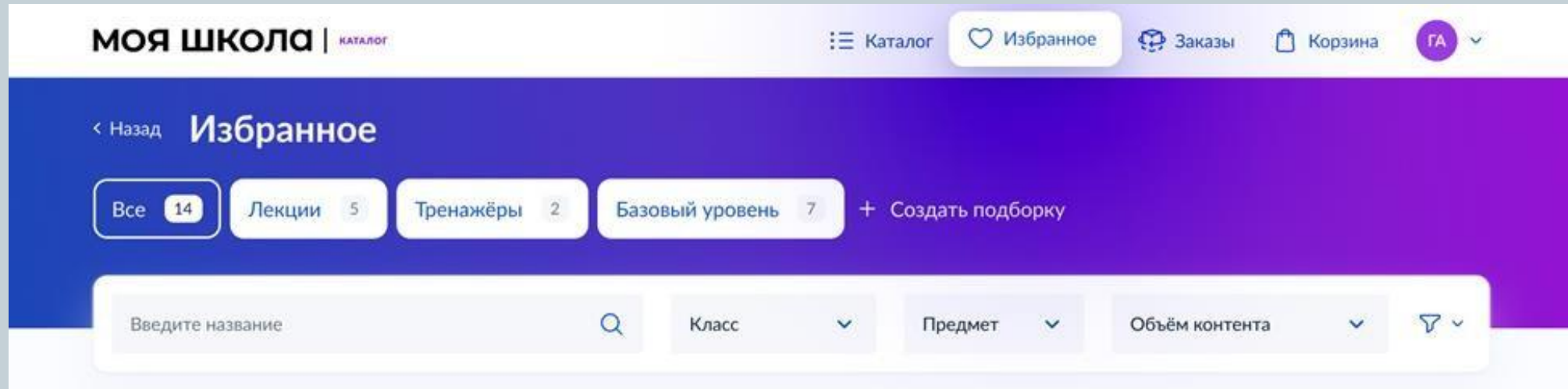
▶

360 TOTAL SECURITY

✓ (E:) 552.2M/3.7G

Распределение по подборкам

11



Учебный материал в избранном
можно распределить по подборкам

Это можно сделать **во время добавления материала или после на
странице «Избранное»**

Универсальная библиотека цифрового образовательного контента

Онлайн-курсы и уроки для ваших учеников

В библиотеку



Универсальная библиотека цифрового образовательного контента

Библиотека цифрового контента для учителей



360 TOTAL SECURITY



(E:)
552.2M/3.7G



Поиск



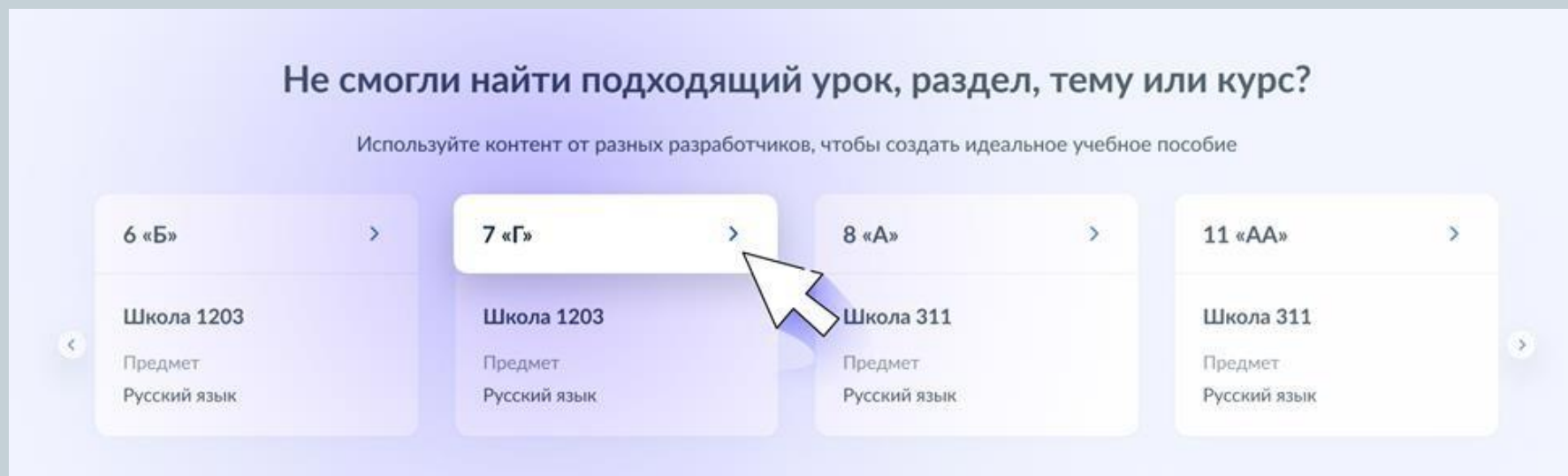
РУС

7:09
17.02.2026



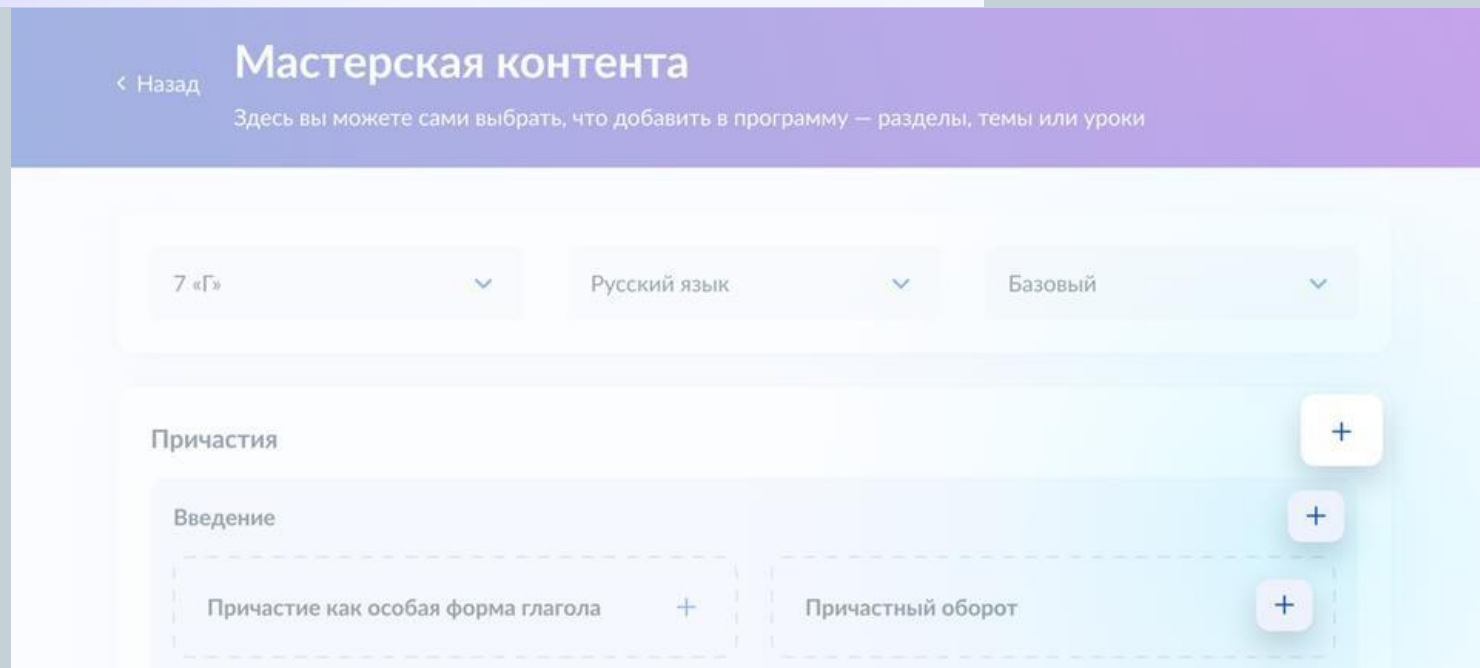
Создание своего курса

12

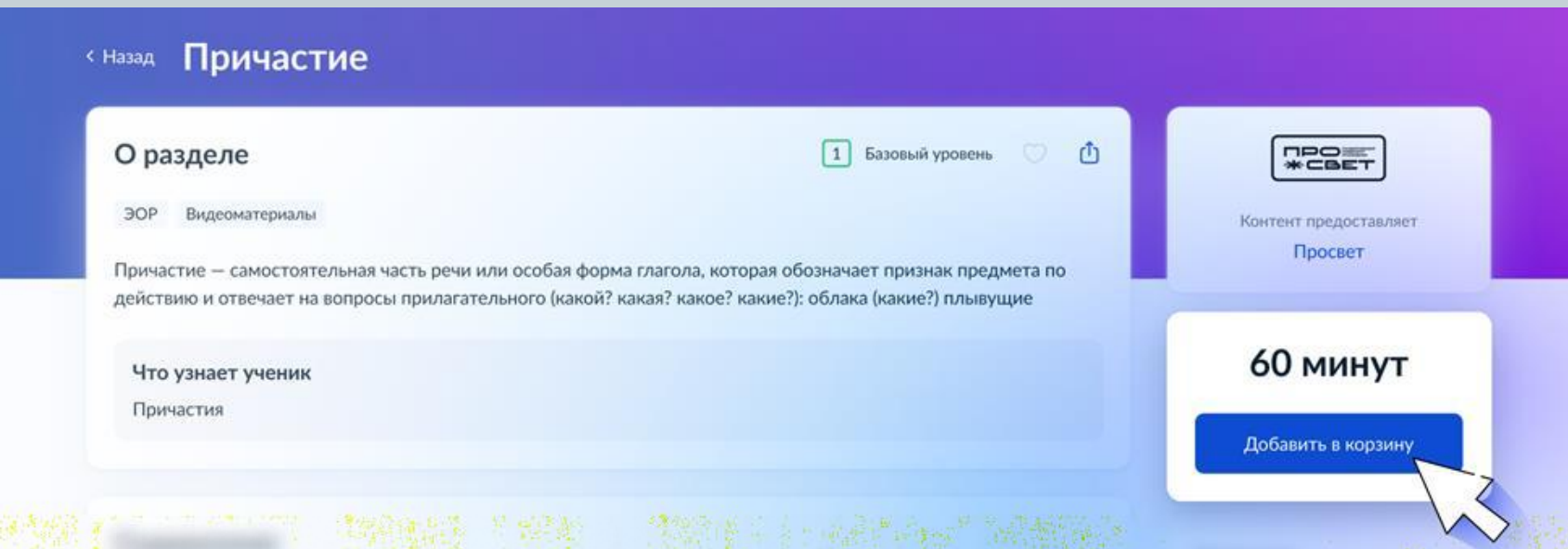


Нажмите на строку класса, для которого хотите собрать курс

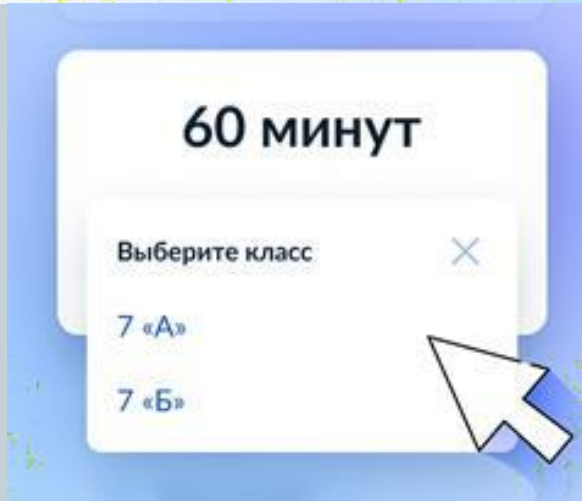
Откроется **мастерская контента**
Добавьте уроки, разделы или темы.
Для этого нажмите «+»



Работа с Корзиной



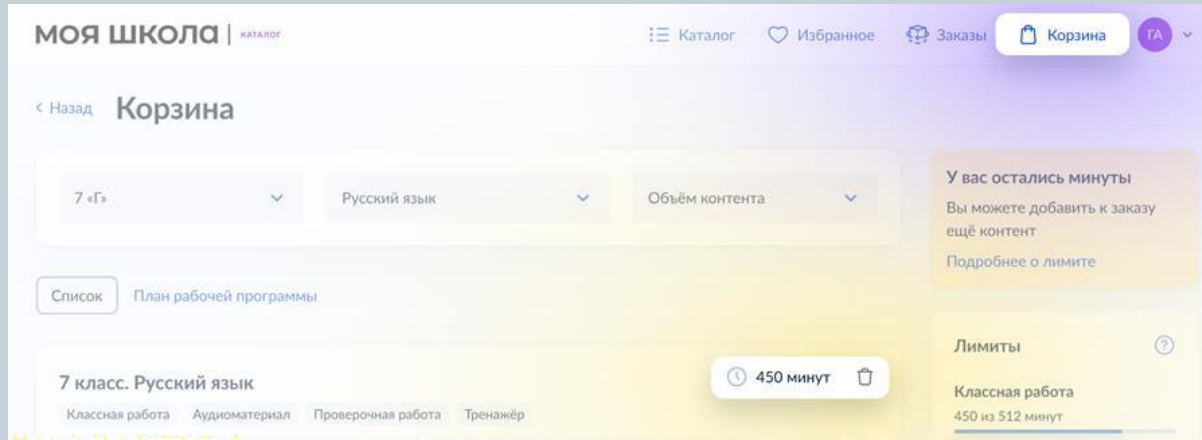
Нажмите «Добавить в корзину» внутри карточки курса, раздела, темы или урока



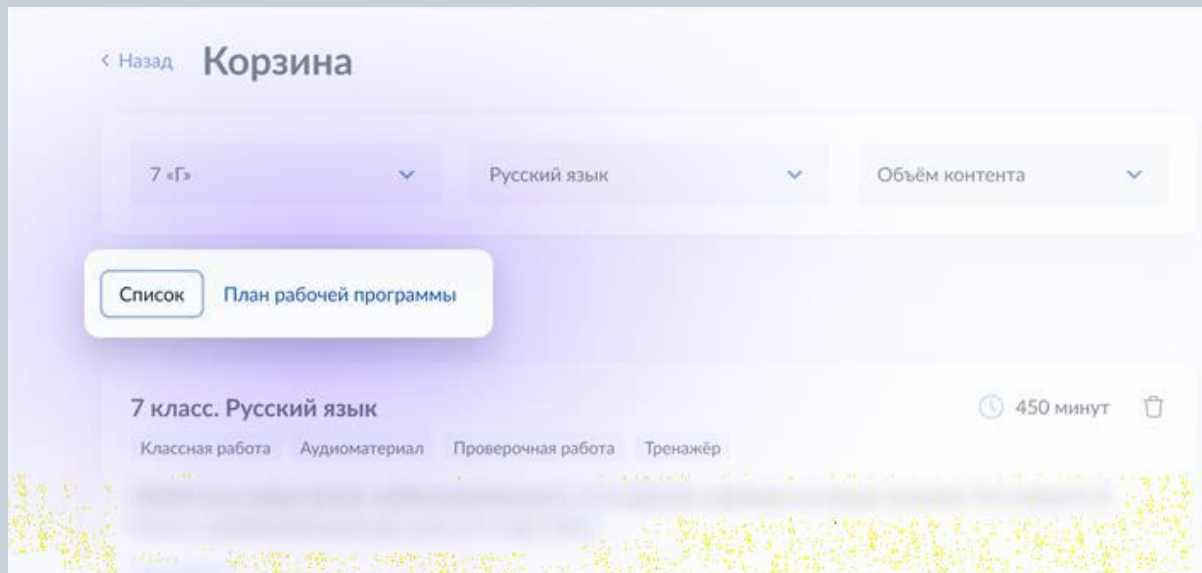
Выберите для какого класса Вы хотите добавить материал

Работа с Корзиной

14




Чтобы удалить учебный материал, войдите во вкладку **«Корзина»**, найдите контент и нажмите на иконку корзины




Отобранные материалы можно сортировать с помощью кнопок **«Список»** или **«План рабочей программы»**

ГОСУСЛУГИ


Войти как

 **КАМАРДИНА Л.Г.**
Частное лицо

 **МАОУ СОШ № 2 ЗАТО МЕЖГОРЬЕ
РЕСПУБЛИКИ БАШКОРТОСТАН**
Сотрудник



Официальный интернет-портал государственных услуг, 2026 г.



360 TOTAL SECURITY

✓ (E:) 552.2M/3.7G

Назад Заказы

4 «А» Родной (русский/ башкирски... Объем контента

Работаем со словарными словами

Заказ от 17.02 5 минут

- Домашняя работа Практическая работа Проектная работа

В этом проектном задании мы будем тренироваться правильно писать словарные слова.

Скопировать ссылку



Работаем со словарными словами

Заказ от 06.02 5 минут

- Домашняя работа Практическая работа Проектная работа

В этом проектном задании мы будем тренироваться правильно писать словарные слова.

Скопировать ссылку



Электронный журнал

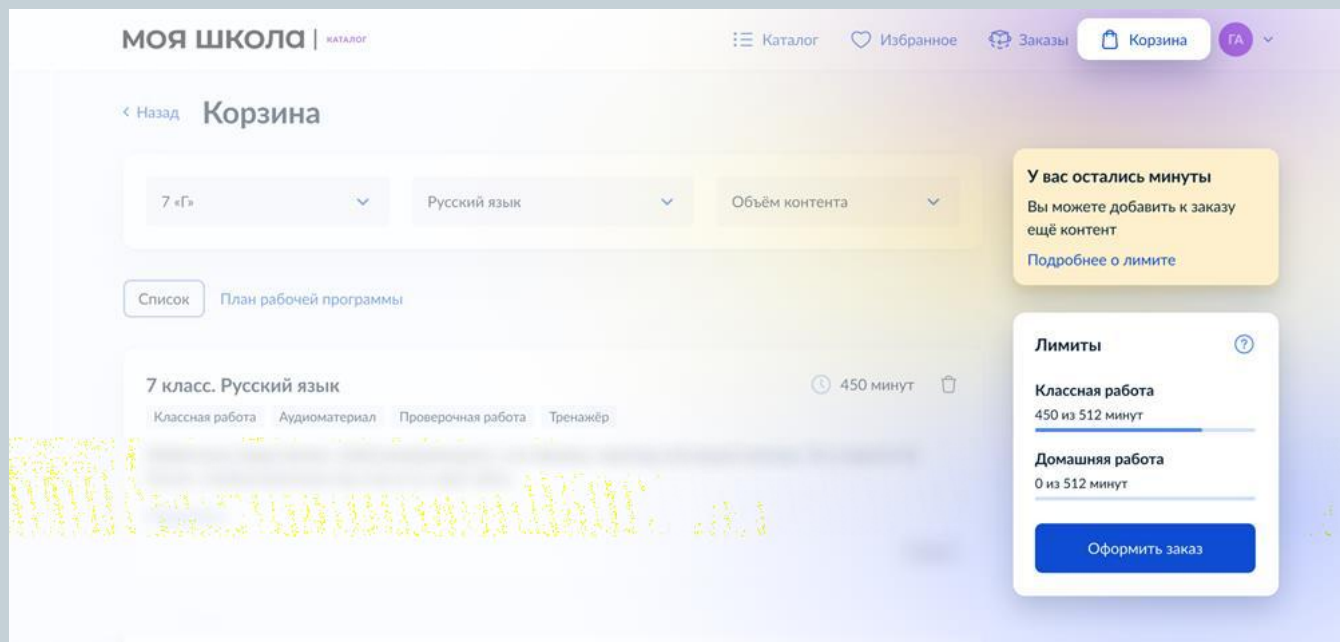
Здесь вы можете назначить уроки ученикам

Перейти на сайт журнала

360 TOTAL SECURITY (E:) 552.2M/3.7G

Проверка лимитов контента

15



Превышение лимита
Продолжительность выбранного контента превышает нормы СанПиН. Учитывайте это при назначении уроков
[Подробнее о лимите](#)

Лимиты ?

Классная работа
550 из 512 минут
Превышение лимита на 4%

Домашняя работа
0 из 980 минут

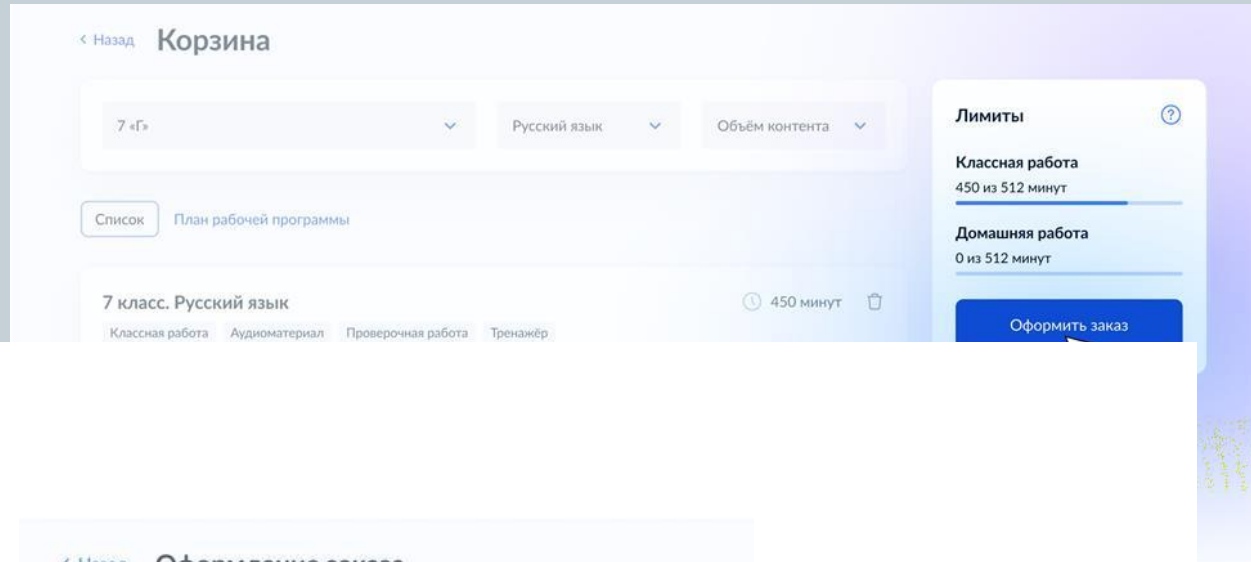
[Оформить заказ](#)

В корзине можно посмотреть, укладывается ли количество выбранного контента в лимит. Если остались ещё минуты, можно добавить к заказу ещё материал.

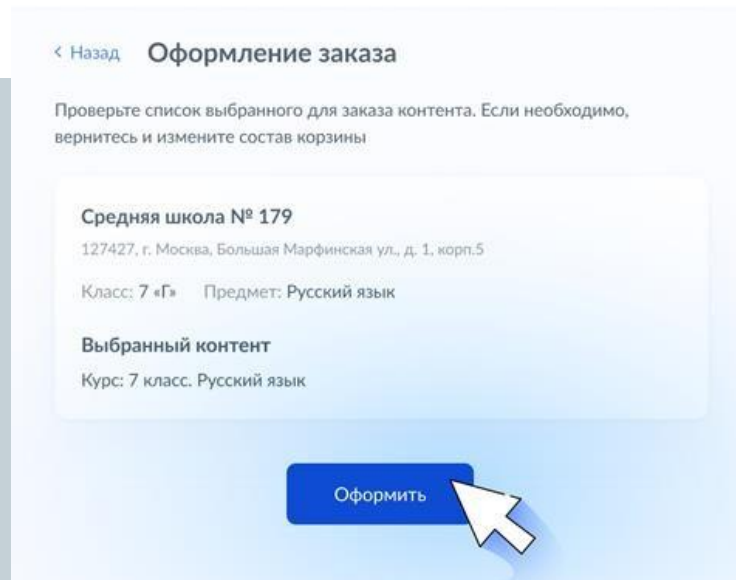
Контент можно добавить, даже если минут не осталось, так как лимиты имеют рекомендательный характер.

Оформление заказа

16



После сбора необходимых учебных материалов можно оформить заказ. Для этого нажмите **«Оформить заказ»**



Проверьте ещё раз заказ и нажмите **«Оформить»**, материал появится во вкладке **«Заказы»**

Работаем со словарными словами

Об уроке

1 Базовый уровень

- ЭОР
- Домашняя работа
- Практическая работа
- Проектная работа

В этом проектном задании мы будем тренироваться правильно писать словарные слова.

Что узнает ученик

Выполнив проектное задание, ученики узнают, как правильно написать словарные слова, расширят...

[Подробнее](#)

Навигация

Курс Раздел **Тема**

Использование орфографического словаря для определения (уточнения) написания слова



Контент предоставляет ГлобалЛаб

5 минут

[Добавить в корзину](#)

Полезные ссылки

[Подробнее о контенте](#)

360 TOTAL SECURITY


✓ (E:) 552.2M/3.7G

Назначение контента ученикам для домашней работы

17

[Назад](#) **Заказы**

7 «Г» ▼ Русский язык ▼ Объём контента ▼

7 класс. Русский язык  Заказ от 06.12 ⌚ 450 минут

[Классная работа](#) [Аудиоматериал](#) [Проверочная работа](#) [Тренажёр](#)

Любой язык представляет собой развивающееся, а не мёртвое, навсегда застывшее явление. По словам Н. В. Гоголя, «необыкновенный наш язык есть ещё тайна...

Уроки отправлены в электронный журнал
Вы можете назначать их ученикам
[Перейти на сайт журнала](#)

Изменение по падежам, числам и родам

[Классная работа](#) [Аудиоматериал](#) [Проверочная работа](#) [Тренажёр](#)

Изменение слов по падежам, числам и родам. Склоняются именные части речи: существительные, прилагательные, числительные и местоимения

[Подробнее](#)

[Скопировать ссылку](#)

[Скачать ссылки на уроки](#)

Откройте раздел **«Заказы»**

Заказанные уроки отправляются в электронный журнал.

Нажмите **«Перейти на сайт электронного журнала»** и назначьте учебный материал ученикам*

* при условии наличия интеграции

Или нажмите **«Скопировать ссылку»** на нужном учебном материале и вставьте в **электронный дневник**

Можно скачать ссылки на все уроки, прокрутив страницу вниз и нажав **«Скачать ссылки на уроки»** и загрузить полученный файл в электронный журнал

Проведение фронтальной работы в классе

18

7 класс. Русский язык 🕒 450 минут

Классная работа Аудиоматериал Проверочная работа Тренажёр

Любой язык представляет собой развивающееся, а не мёртвое, навсегда застывшее явление. По словам Н. В. Гоголя, «необыкновенный наш язык есть ещё тайна...

[Подробнее](#)

Причастие 🕒 250 минут ⌵

Деепричастие 🕒 200 минут ⬆

Введение 🕒 100 минут ⬆

Деепричастие как особая форма глагола 🕒 50 минут

Домашняя работа Тренажёр

Деепричастие — это особая форма глагола, которая обозначает признак предмета по действию и отвечает на вопросы

[Скопировать ссылку](#)

Откройте раздел **«Заказы»**

Найдите нужный урок и нажмите **«Скопировать ссылку»**

Перейдите по ссылке на компьютере, к которому подключены проектор или интерактивная доска

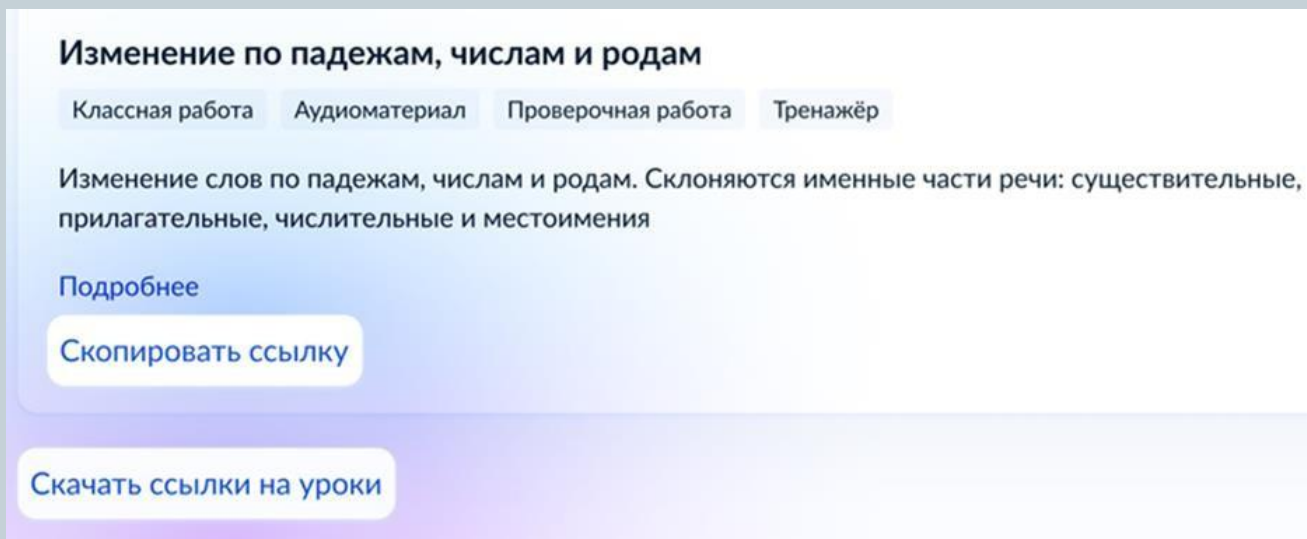
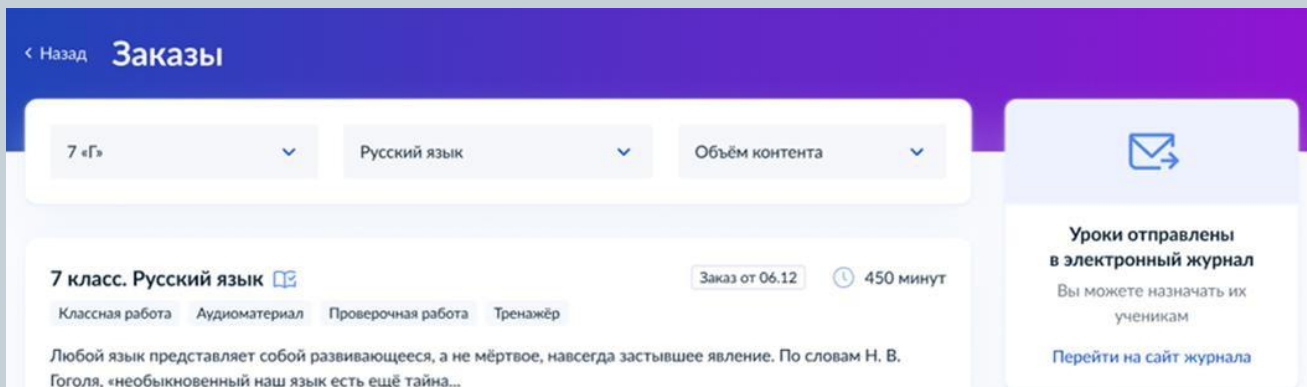
Укажите, что доступ нужен Вам как учителю

Урок откроется

Кому нужен доступ к контенту?

Мне >

Ученику >



- Откройте раздел **«Заказы»**
- Заказанные уроки отправляются в электронный журнал.
- Нажмите **«Перейти на сайт электронного журнала»** и назначьте учебный материал ученикам*
- * при условии наличия интеграции
- Или нажмите **«Скопировать ссылку»** на нужном учебном материале и вставьте в **электронный дневник**.
- Чтобы ученики открыли ссылку со школьных

Как ученикам открыть контент

20

Сканировать QR-коды могут ученики и родители. Учителю для доступа к контенту нужно войти на Госуслуги со своим логином и паролем. Ученику также понадобится согласие, выданное в приложении «Госуслуги Моя школа». На учеников младше 14 лет его выдаёт родитель

[Подробнее о согласии](#)



Доступ к урокам

Сканируйте QR-код в приложении «Госуслуги Моя школа»

На сканирование QR-кода осталось

05:00

Скачайте приложение

Приложение «Госуслуги Моя школа» предназначено для учеников и родителей

Скачать

Если ученик перейдёт по ссылке на компьютере или планшете, откроется страница с **QR-кодом**. Его нужно сканировать с помощью приложения **«Госуслуги Моя школа»**

Если ученик перед этим заходил на Госуслуги через компьютер/планшет или в электронный дневник, учебный материал откроется сразу, без QR-кода


Родитель также сможет сканировать QR-код, чтобы открыть доступ ребёнку

Как ученикам открыть контент

21

Скачайте приложение «Госуслуги Моя школа»

Без него контент не откроется



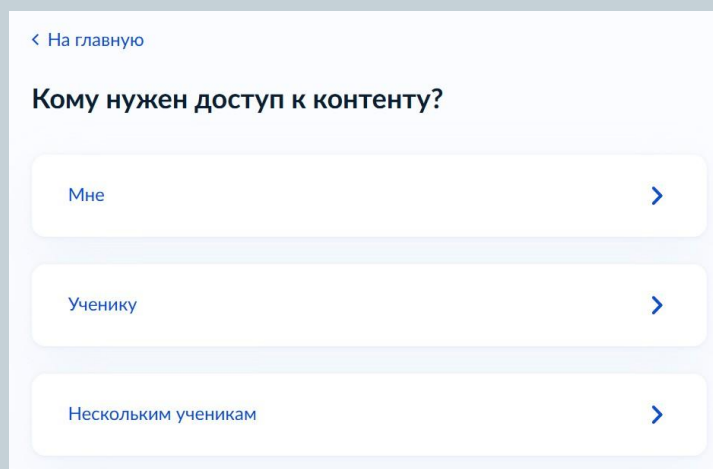
Если ученик перейдёт по ссылке [через телефон](#), на котором установлено приложение [«Госуслуги Моя школа»](#), учебный материал откроется сразу

Если мобильное приложение не установлено, то откроется окно с предложением [скачать приложение](#)

Предоставление доступа нескольким ученикам

22

Данный метод действует **только для фронтальной работы в классе**



< На главную

Кому нужен доступ к контенту?

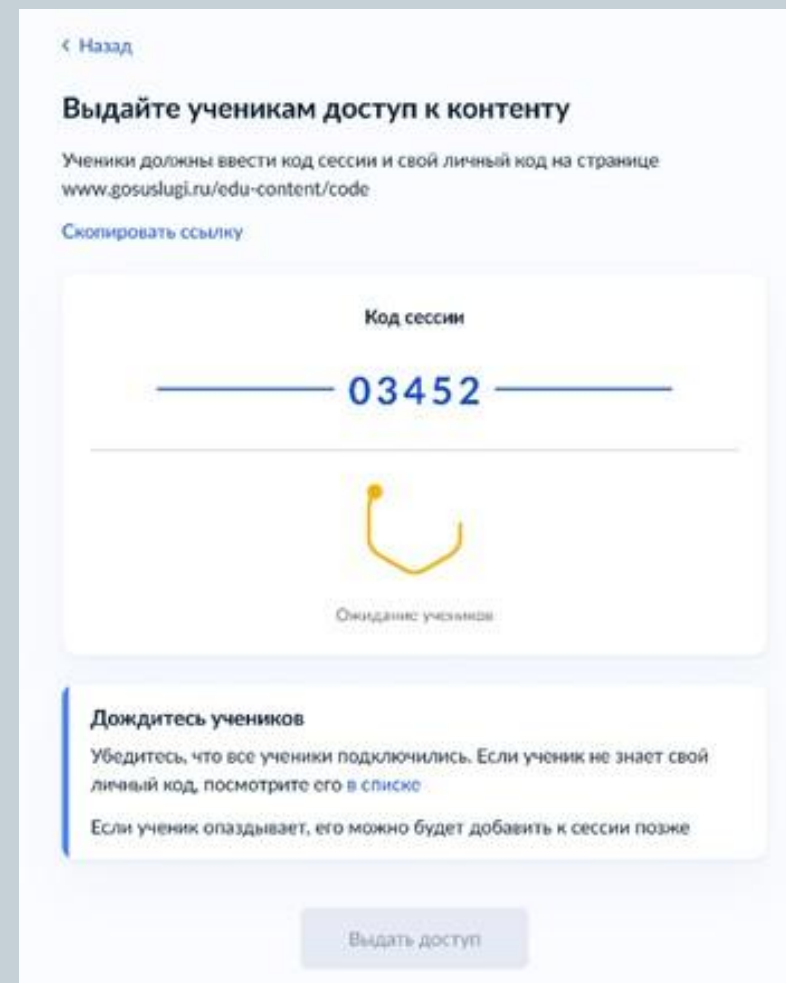
Мне >

Ученику >

Нескольким ученикам >

Откройте ссылку заказанного урока и выберите, что доступ нужен **«Нескольким ученикам»**
Озвучьте увиденный **код сессии** ученикам и ожидайте ввода учениками кодов

Сессия действует 45 минут



< Назад

Выдайте ученикам доступ к контенту

Ученики должны ввести код сессии и свой личный код на странице www.gosuslugi.ru/edu-content/code

Скопировать ссылку

Код сессии

03452

Ожидание учеников

Дождитесь учеников

Убедитесь, что все ученики подключились. Если ученик не знает свой личный код, посмотрите его в [списке](#)

Если ученик опаздывает, его можно будет добавить к сессии позже

Выдать доступ

Предоставление доступа нескольким ученикам

23

Укажите код сессии и ваш код ученика

Код сессии сообщит учитель. Если у вас нет кода ученика, узнайте его у учителя и сохраните — он постоянный

Код сессии
XXXXXX

Код ученика
XXXX-XX

Отправить

Ученик открывает статичную страницу с вводом кода

Открывается страница ввода кода сессии и кода ученика

Учителю нужно дождаться пока все ученики введут код и открыть доступ

Где получить код ученика?

24

Зайти в меню пользователя в верхнем правом углу, нажать «Список ваших классов»

Откроется окно с кодами учеников. Их можно скачать списком или скопировать нужные коды отдельно

The screenshot shows the 'Моя Школа' website interface. At the top, there is a navigation bar with the logo 'МОЯ ШКОЛА | КАТАЛОГ' and several menu items: 'Каталог', 'Избранное', 'Заказы', 'Корзина', and a user profile icon 'ГА'. Below this is a purple header with a back arrow and the text 'На главную' followed by the main title 'Ученики и их коды'. The main content area features two dropdown filters: 'Школа' (set to 'Средняя школа № 179') and 'Класс' (set to '7 «Г»'). To the right, a 'Полезные ссылки' box contains links for 'Скачать список в pdf' and 'Что такое код ученика'. The student list is organized into a 3x3 grid of cards, each containing a student's name and their unique code with copy and share icons.

Школа	Класс
Средняя школа № 179	7 «Г»

Имя	Код ученика
Семёнова Ирина	776-45
Александрова Инна	774-45
Иванов Павел	774-45
Долев Борис	776-45
Икнев Павел	774-45
Керев Семён	774-45
Копрай Игорь	774-45
Виселина Екатерина	774-45
Аистова Алла	774-45

Просмотр результатов

25

Зайдите в раздел **«Заказы»**, выберите класс и предмет
Ссылки на результаты будут появляться в карточках назначенных уроков

Ссылка добавится, как только хотя бы один ученик выполнит задание
Новые результаты можно проверить по этой же ссылке

The screenshot shows a lesson card for the topic "Причастие" (Participle). The card is titled "Причастие" and has a duration of 250 minutes. Below it is a sub-card titled "Деепричастие" (Participle) with a duration of 200 minutes. Inside this sub-card is a section titled "Введение" (Introduction) with a duration of 100 minutes. The main content of the "Введение" section is titled "Деепричастие как особая форма глагола" (Participle as a special form of verb) with a duration of 50 minutes. It includes tags for "Домашняя работа" (Homework) and "Тренажёр" (Trainer). The text explains that a participle is a special form of a verb that indicates a characteristic of an object by action and answers questions. At the bottom of the card, there are two buttons: "Скопировать ссылку" (Copy link) and "Посмотреть результаты" (View results).

Причастие 250 минут

Деепричастие 200 минут

Введение 100 минут

Деепричастие как особая форма глагола 50 минут

Домашняя работа Тренажёр

Деепричастие — это особая форма глагола, которая обозначает признак предмета по действию и отвечает на вопросы

Скопировать ссылку Посмотреть результаты

Просмотр результатов

Результаты по ученикам могут быть представлены как измеримые или неизмеримые. Также можно настроить способ просмотра информации: по результату или алфавиту

Моя Школа | КАТАЛОГ

Каталог Избранное Заказы Аналитика Корзина ГА

Деепричастие как особая форма глагола

Назад Предмет: Русский язык

Домашняя работа Видеолекция

По результату По алфавиту

Дата	Имя	Результат	Попытки	Статус
22.02.2025	Семёнова Ирина	100%	3	Урок пройден
24.02.2025	Стрелкова Анна	91%	3	Урок пройден
29.02.2025	Александрова Ирина	89%	3	Урок пройден
12.03.2025	Иванов Павел	84%	11	Урок пройден
18.03.2025	Долев Борис	76%	3	Урок пройден
19.03.2025	Икнев Павел	45%	3	Урок не пройден
26.04.2025	Керев Семён	42%	3	Урок не пройден
29.04.2025	Абрамов Антон	41%	1	Урок не пройден
31.04.2025	Зябликова Зоя	21%	3	Урок не пройден
01.05.2025	Агния Анна	19%	1	Урок не пройден
08.05.2025	Копрай Игорь	13%	2	Урок не пройден
10.05.2025	Виселина Екатерина	10%	3	Урок не пройден
14.05.2025	Аистова Алла	9%	3	Урок не пройден
20.05.2025	Смирнов Олег	0%	0	Урок не пройден
25.05.2025	Ирнева София	0%	0	Урок не пройден

Класс: 7 «Г»

Всего прошли урок

8/15

Аналитика по ученикам

Зайдите во вкладку «Аналитика» и выберите статистику «По ученикам»

Моя Школа | КАТАЛОГ

Каталог Избранное Заказы **Аналитика** Корзина ГА

Аналитика по урокам

По классу **По ученикам**

7 «Г» Русский язык Иванов Андрей Петрович

За учебный год Вид урока

Свернуть

Показатели ученика

Освоение 45%

Анализ успеваемости

Дубли уроков

3 темы

У вас есть дубли уроков — это уроки по одной и той же теме из федеральной рабочей программы, которые отличаются, например, по результатам или дате прохождения

Выберите уроки, по которым нужна аналитика. Можно оставить все или только актуальный. Невыбранные дубли переместятся в архив. Вернуть их из архива не получится, но можно будет смотреть результаты

Название урока	Дубли
> Сложносочинённое предложение	2
> Деепричастный оборот	2
> Наречие и другие формы	2

Низкие результаты

Колонки 3 урока

Название урока	Освоение
Сложносочинённое предложение	12 %
Деепричастный оборот	18 %
Предлог как часть речи	12 %

Средние результаты

Название урока	Освоение	Попытки	Первое прохождение
Деепричастие как особая форма глагола	55 %	1	22.01.2025
Деепричастный оборот	64 %	2	28.01.2025
Предлог как часть речи	61 %	2	02.02.2025

Высокие результаты

Колонки 5 уроков

Название урока	Освоение	Попытки	Первое прохождение
Наречие как часть речи. Разряды наречий	81 %	2	08.01.2025
Словообразование наречий	93 %	1	09.01.2025
Слитное, дефисное, раздельное написан...	99 %	3	13.01.2025

- Название урока
- Освоение
- Первое прохождение
- Попытки
- Последнее прохождение
- Платформа-разработчик
- Направленность
- Уровень изучения
- Вид урока

Аналитика по классу

Зайдите во вкладку «Аналитика» и выберите статистику «По классу»

The screenshot shows the 'Моя Школа' analytics interface. The 'Аналитика' menu item is highlighted with a red box. Below it, the 'По классу' filter is also highlighted with a red box. The interface displays filters for '7 «Г»', 'Русский язык', 'За две недели', and 'Вид урока'. A 'Показатели класса' widget shows 'Освоение' at 45%. The main section is titled 'Анализ успеваемости' and shows 'Дубли уроков' with 3 topics. A list of lessons is shown with their mastery percentages and student counts.

Название урока	Дубли
Сложносочинённое предложение	3
Сложносочинённое предложение	20% освоено, 9 учеников, Низкие результаты, 14.02.2025
Сложносочинённое предложение	86% освоено, 13 учеников, Высокие результаты, 23.02.2025
Сложносочинённое предложение	59% освоено, 8 учеников

Название урока	Освоение	Ученики	Первое прохождение
Сложносочинённое предложение	12 %	5	22.01.2025
Деепричастный оборот	18 %	4	28.01.2025
Предлог как часть речи	12 %	9	02.02.2025
Деепричастный оборот	9 %	8	29.01.2025
Наречие и другие формы	20 %	5	08.03.2025
Сложноподчинённое предложение	21 %	13	14.02.2025
Наречие и другие формы	28 %	5	08.03.2025

Средние результаты

Колонки 3 урока

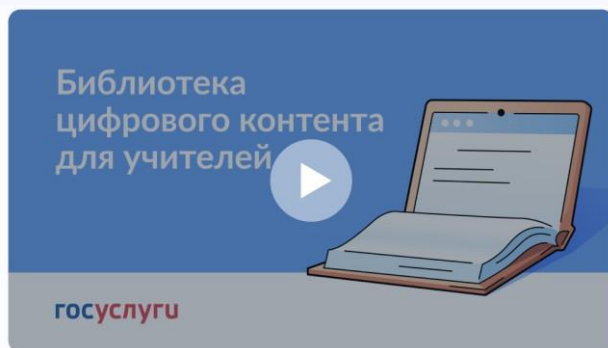
Название урока	Освоение	Ученики	Первое прохождение
Деепричастие как особая форма глагола	55 %	10	09.01.2025
Деепричастный оборот	64 %	4	10.01.2025
Предлог как часть речи	61 %	2	13.01.2025

Высокие результаты

Колонки 8 уроков

Название урока	Освоение	Ученики	Первое прохождение
Наречие как часть речи. Разряды наречий	81 %	19	08.01.2025
Словообразование наречий	93 %	8	09.01.2025
Слитное, дефисное, раздельное написан...	99 %	14	13.01.2025

Инструкции по использованию «Универсальной библиотеки ЦОК»



Инструкция по работе с
библиотекой

 gosuslugi.ru/landing/edu-content

